



























CENÍK KOVÁNÍ na posuvné dveře SEVROLL

| Kování na posuvné dveře zn. Sevroll | kod dodav. | ks-malo vč. DPH | ks-stálí II. bez DPH | ks-stálí III. bez DPH | ks-stálí IV. bez DPH | ks-stálí V. bez DPH | | | |
|---|---|--------------------|-------------------------|--------------------------|-------------------------|------------------------|--------|--------|--------|
| | | | | | | | skl. | bal. | obj. |
| vozik horní sada 2ks, pro tl. 18mm |  | skl. | bal. | 228023 | 95,5 | 69,6 | 57,8 | 55,9 | 54,5 |
| vozik spodní sada 2ks, pro tl. 18mm |  | skl. | bal. | 228083 | 113,8 | 82,9 | 68,9 | 66,6 | 65,0 |
| vozik horní sada 2ks, pro tl. 10mm (madlo Fox) |  | obj. | bal. | 89265 | 144,3 | 105,1 | 87,3 | 84,5 | 82,4 |
| vozik spodní sada 2xvozik+pozicionér, pro tl. 10mm (madlo Fox) |  | obj. | bal. | 228082 | 146,4 | 106,6 | 88,6 | 85,7 | 83,5 |
| pozicionér Hi-tec |  | skl. | ks | 89063 | 7,1 | 5,2 | 4,3 | 4,2 | 4,1 |
| horní vedení stříbrné 1,7m |  | obj. | ks | 89106 | 258,2 | 188,0 | 156,2 | 151,1 | 147,3 |
| horní vedení stříbrné 2,35m |  | skl. | ks | 89109 | 355,7 | 259,0 | 215,3 | 208,3 | 203,0 |
| horní vedení stříbrné 3m |  | skl. | ks | 89112 | 455,3 | 331,5 | 275,5 | 266,6 | 259,8 |
| horní vedení stříbrné 4,05m |  | obj. | ks | 89115 | 613,9 | 447,0 | 371,5 | 359,4 | 350,3 |
| horní vedení stříbrné 6m |  | obj. | ks | 134933 | 910,7 | 663,0 | 551,0 | 533,1 | 519,7 |
| spodní vedení stříbrné 1,7m |  | obj. | ks | 89118 | 162,6 | 118,4 | 98,4 | 95,2 | 92,8 |
| spodní vedení stříbrné 2,35m |  | skl. | ks | 89121 | 225,6 | 164,3 | 136,5 | 132,1 | 128,8 |
| spodní vedení stříbrné 3m |  | skl. | ks | 89124 | 286,6 | 208,7 | 173,4 | 167,8 | 163,6 |
| spodní vedení stříbrné 4,05m |  | obj. | ks | 89127 | 386,2 | 281,2 | 233,7 | 226,1 | 220,4 |
| spodní vedení stříbrné 6m |  | obj. | ks | 135115 | 571,2 | 415,9 | 345,6 | 334,4 | 326,0 |
| krycí profil (maska cleft) ke spodní kolejnici 1,7m |  | obj. | ks | 89174 | 71,1 | 51,8 | 43,1 | 41,7 | 40,6 |
| krycí profil (maska cleft) ke spodní kolejnici 2,35m |  | skl. | ks | 89177 | 97,6 | 71,0 | 59,0 | 57,1 | 55,7 |
| krycí profil (maska cleft) ke spodní kolejnici 3,0m |  | skl. | ks | 89180 | 124,0 | 90,3 | 75,0 | 72,6 | 70,8 |
| krycí profil (maska cleft) ke spodní kolejnici 4,05m |  | obj. | ks | 89092 | 168,7 | 122,8 | 102,1 | 98,8 | 96,3 |
| krycí profil (maska cleft) ke spodní kolejnici 6m |  | obj. | ks | 135118 | 248,0 | 180,6 | 150,1 | 145,2 | 141,5 |
| madlo Alfa II stř. 2,7m (pro tl. 18mm) |  | skl. | ks | 222788 | 252,1 | 183,5 | 152,5 | 147,6 | 143,8 |
| madlo Factor 18 II stř., 2,7m (pro tl. 18mm) |  | skl. | ks | 135136 | 174,8 | 127,3 | 105,8 | 102,3 | 99,8 |
| madlo Focus stř., 2,7m (pro tl. 18mm) |  | obj. | ks | 89103 | 128,1 | 93,2 | 77,5 | 75,0 | 73,1 |
| madlo Fox stř., 2,7m (pro tl. 10mm nebo zrcadlo) |  | obj. | ks | 96421 | 335,4 | 244,2 | 203,0 | 196,4 | 191,4 |
| spojovací lišta H18 stř. 3m (pro dělené dveře tl. 18mm) |  | skl. | ks | 89010 | 280,5 | 204,2 | 169,7 | 164,2 | 160,1 |
| spojovací lišta H10 stř. 3m (pro dělené dveře tl. 10mm) |  | obj. | ks | 89236 | 280,5 | 204,2 | 169,7 | 164,2 | 160,1 |
| úhelník mini 11x17 stř. 2,35m | | skl. | ks | 89137 | 63,0 | 45,9 | 38,1 | 36,9 | 36,0 |
| úhelník mini 11x17 stř. 3m | | skl. | ks | 89140 | 79,3 | 57,7 | 48,0 | 46,4 | 45,2 |
| U profil stř. 3m (pro 18mm, alternativa k úhelníku) | | skl. | ks | 89269 | 103,7 | 75,5 | 62,7 | 60,7 | 59,2 |
| horizontální profil rámu tl. 10mm horní stř. 1,7m | | obj. | ks | 89230 | 258,2 | 188,0 | 156,2 | 151,1 | 147,3 |
| horizontální profil rámu tl. 10mm horní stř. 2,35m | | obj. | ks | 89232 | 355,7 | 259,0 | 215,3 | 208,3 | 203,0 |
| horizontální profil rámu tl. 10mm horní stř. 3m | | obj. | ks | 89234 | 455,3 | 331,5 | 275,5 | 266,6 | 259,8 |
| horizontální profil rámu tl. 10mm dolní stř. 1,7m | | obj. | ks | 89228 | 323,2 | 235,3 | 195,6 | 189,2 | 184,4 |
| horizontální profil rámu tl. 10mm dolní stř. 2,35m | | obj. | ks | 89226 | 447,2 | 325,6 | 270,6 | 261,8 | 255,2 |
| horizontální profil rámu tl. 10mm dolní stř. 3m | | obj. | ks | 89224 | 571,2 | 415,9 | 345,6 | 334,4 | 326,0 |
| dorazový kartáč zásuvný 4,8x4mm (madlo Alfa II, Factor 18 II) | (Ize i 89297) | skl. | m | 229433 | 5,1 | 3,7 | 3,1 | 3,0 | 2,9 |
| dorazový kartáč zásuvný 14,5x4mm (madlo Fox) | | obj. | m | 98067 | 17,3 | 12,6 | 10,5 | 10,1 | 9,9 |
| protiprachový kartáč zásuvný 13x4,8mm (madlo Fox) | | obj. | m | 95946 | 9,1 | 6,7 | 5,5 | 5,4 | 5,2 |
| těsnění na skleněné výplně (sklo nebo zrc. 4mm, rám pro 10mm) | | obj. | m | 89238 | 31,5 | 22,9 | 19,1 | 18,4 | 18,0 |
| šroubovrt na rám pro tl. 10mm (4ks na 1 křídlo) | | obj. | ks | 89244 | 4,1 | 3,0 | 2,5 | 2,4 | 2,3 |
| tumič univerzální pro 10 i 18 mm 14-25 kg(pár, na 2 křídla) | | obj. | bal. | 227185 | 518,4 | 377,4 | 313,7 | 303,5 | 295,8 |
| tumič univerzální pro 10 i 18 mm 25-50 kg(pár, na 2 křídla) | | obj. | bal. | 227187 | 518,4 | 377,4 | 313,7 | 303,5 | 295,8 |
| Příklad - kompletní kování na posuv. dveře pro skříň šíře 2,2 metru, 2 křídla, madla Factor, výplň 18mm: (4x horní a 4x spodní vozik, 4x pozicionér, horní, spodní vedení a maska, 4x madlo, kartáčky) | | | | | 1876,3 | 1366,0 | 1135,3 | 1098,4 | 1070,7 |

Uvedené ceny jsou za ks u hliníkových profilů a za mb u kartáčků a těsnění. MOC ceny vč. DPH, truhl.ceny bez DPH!!!

Na zakázku zhotovíme kompletní křídla dveří včetně výplně dle vašich požadavků.

Kontakt :

Most - 476 127 551, fax 476 127 553, GSM : 739 20 30 41

Odřepsy - 325 653 192, fax 325 653 171, GSM : 739 20 30 42

Obchodní ředitel Ing. Tomáš Bek - 731 443 466,

e-mail : most@albakmen.cz

e-mail : odřepsy@albakmen.cz

e-mail : tomas.bek@albakmen.cz

web : www.albakmen.cz