















CENÍK DOPLŇKOVÉHO KOVÁNÍ DOMAX 2017

Změna cen vyhrazena!		MOC vč.DPH	Truhl. II.	Truhl. III.	Truhl. IV.	Truhl. V.		
Kód	Spojovací prvky dřeva							
KW 1	 úhelník úzký	25*25*17	5,3	3,4	2,9	2,6	2,3	
KW 2		40*40*17	6,1	3,9	3,3	3,0	2,7	
KW 3		50*50*17	6,7	4,4	3,7	3,3	3,0	
KW 4		75*75*17	9,9	6,4	5,4	4,9	4,4	
KW 5		100*100*20	22,3	13,4	10,8	10,3	9,8	
KW 6		125*125*20	29,7	17,8	14,4	13,8	13,1	
KW 7		150*150*25	43,3	28,5	22,8	21,6	20,5	
KS 1	 úhelník široký	30*30*30	6,9	4,5	3,8	3,4	3,0	
KS 2		40*40*40	10,1	6,5	5,5	5,0	4,4	
KS 3		60*60*60	24,9	14,9	12,1	11,5	11,0	
KL 1	 úhelník spojovací	50*50*35	9,2	6,0	5,0	4,6	4,1	
KL 2		70*70*55	17,3	10,4	8,4	8,0	7,6	
KL 4		90*90*65	24,4	14,6	11,9	11,3	10,8	
KM 3	 úhelník montážní	60*60*40	9,9	6,4	5,4	4,9	4,4	
KM 7		80*80*40	11,7	7,0	5,7	5,4	5,2	
KM 12		100*100*80	30,2	18,1	14,7	14,0	13,3	
KP 1	 úhelník s prolisem	90*90*65	19,8	11,9	9,6	9,2	8,7	
KP 2		105*105*90	32,2	21,2	16,9	16,1	15,2	
KP 3		90*50*55	14,9	8,9	7,2	6,9	6,6	
KP 4		70*70*55	14,1	8,4	6,8	6,5	6,2	
KRD 1	 úhelník stavitelný	50*55*30	14,5	8,7	7,1	6,7	6,4	
KRD 2		70*55*30	17,2	10,3	8,4	8,0	7,6	
KRD 3		80*55*30	20,3	12,2	9,9	9,4	8,9	
PP 1	 plech široký, perforovaný	40*80	7,6	5,0	4,2	3,8	3,4	
PP 2		40*100	9,7	6,3	5,3	4,8	4,3	
PP 4		40*160	13,0	7,8	6,3	6,0	5,7	
PP 7		60*200	23,1	13,9	11,2	10,7	10,2	
PP 10		80*240	32,8	21,6	17,3	16,4	15,5	
PP 15		100*300	50,1	32,9	26,3	25,0	23,7	
TM 1	 páska montážní	25*1,5/10m	35,6	23,4	18,7	17,8	16,8	
TM 2		40*2/10m	60,6	41,3	32,6	31,3	31,0	
TM 3		60*2/10m	85,8	58,5	46,1	44,3	44,0	
LP 1	 spojka plochá	100*35	9,8	6,4	5,4	4,9	4,4	
LP 2		140*55	18,0	10,8	8,8	8,4	7,9	
LP 4		280*55	33,0	21,7	17,4	16,5	15,6	
LW 3	 spojka úzká	98*17*2	6,7	4,3	3,6	3,3	3,0	
LW 6		243*20*4	29,7	17,8	14,4	13,8	13,1	
LK 1	 spojka krokrová L	32*170	15,1	9,0	7,3	7,0	6,6	
LK 2		spojka krokrová P	32*170	15,1	9,0	7,3	7,0	6,6
NA 1	 rohovník	150*150*25*2,5	38,2	25,1	20,1	19,1	18,1	
NA 2		rohovník	300*300*30*3	47,0	30,9	24,7	23,5	22,3
NA 7		rohovník	75*75*12*2	6,5	4,2	3,5	3,2	2,9
NA 8		rohovník	100*100*15*2	9,7	6,3	5,3	4,8	4,3
Vrutky tesařské								
CT08100	 vrut s talířovou hlavou	8*100	8,4	5,4	4,6	4,2	3,7	
CT08120		8*120	10,2	6,1	5,0	4,7	4,5	
CT08140		8*140	11,7	7,0	5,7	5,4	5,2	
CT08160		8*160	15,4	9,2	7,5	7,1	6,8	
CT08260		8*260	36,0	23,7	18,9	18,0	17,0	
CS08080	 vrut se zápustnou hlavou	8* 80	5,7	3,7	3,1	2,8	2,5	
CS08100		8*100	6,7	4,3	3,6	3,3	2,9	
CS08120		8*120	8,9	5,8	4,9	4,4	3,9	
CS08140		8*140	9,8	5,9	4,7	4,5	4,3	
CS08160		8*160	12,8	7,7	6,2	5,9	5,6	

Kontakt :

Most - 476 127 551, fax 476 127 553, GSM : 739 20 30 41

Odřepsy - 325 653 192, fax 325 653 171, GSM : 739 20 30 42

Obchodní ředitel Ing. Tomáš Bek - 731 443 466,

e-mail : most@albakmen.cze-mail : odrepsy@albakmen.cze-mail : tomas.bek@albakmen.czweb : www.albakmen.cz